

Презентація на тему:

Як запалити інтерес до англійської.
Підвищення мотивації до вивчення
англійської мови.

Виконавець: Самойлова В. М.

Мета презентації

01

Показати сучасні
способи підвищення
мотивації учнів

02

Надати практичні
інструменти для
уроків англійської

03

Поділитися
методичними
прийомами для
залучення учнів

04

Поділитись з колегами
як створювати цікаву
та емоційно залучену
атмосферу на уроці

Що таке мотивація?

01

Мотивація – це стимул, який спонукає учня діяти

03

Або **внутрішньою** (інтерес, задоволення, відчуття успіху)

02

Вона може бути **зовнішньою** (оцінки, похвала, нагороди)

04

Завдання вчителя – формувати **внутрішню** мотивацію

Чому важлива мотивація учнів?

- Учні часто втрачають інтерес до англійської мови
- Пасивність на уроках заважає розвитку навчальних навичок
- Страх помилитись обмежує говоріння
- Мотивований учень досягає кращих результатів

Способи мотивування учнів

- Уявіть себе учнем
- Збільшуйте впевненість дитини у вивченні мови
- Розвивайте добрі стосунки зі своїми учнями
- Переконайтеся що заняття цікаві
- Сприймайте автономію учнів
- Дайте дітям цілі
- Покажіть чіткість
- Створіть гарну атмосферу



Дослідіть інтереси учнів

Знайдіть час, аби дізнатися більше про своїх учнів та їхні інтереси. Наприклад, на початку семестру:

1. зробіть опитування про учнівські захоплення;
2. занотуйте важливі моменти, коли учні говорять про власні інтереси;
3. впровадьте активності, які дозволяють обговорювати цікаві питання (iOS проти Android, походи чи каякінг, подорожі з рюкзаком автостопом чи за принципом «все включено»);
4. плануйте письмові та розмовні завдання на обрані учнями теми;
5. залучайте відомих персонажів поп-культури для
6. відпрацювання граматики.

Говоріть правильні слова

Іноколи необхідно просто знайти правильні слова для схвалення та заохочення. Учні повинні знати, що їхні досягнення мають значення, і що ви помічаєте та цінуєте навіть найменші зусилля. Такий фідбек від учителя працює не лише для Young Learners, але й для старшокласників. Постійно підтримуйте їх, наприклад, ось так:

«You've worked so hard»

«You must be very proud»

«I know it's challenging, but you almost have it»

«That's a great suggestion»

«Great remembering»

«You guys worked it out together!»

«You're a creative thinker»

Thanks for working so hard»



ЗМІНЮЙТЕ КАРТИНИ

Уникайте рутини. Різноманітність є одним із найважливіших методів стимулювання мотивації, Навіть якщо учням подобається певна методика навчання, вони звикнуть до неї і втратять зацікавленість. Елемент несподіванки викличе в учнів інтерес. Дайте їм можливість працювати з одногрупниками: у парах, малих групах та усім класом. Регулярно змінюйте ці параметри, зокрема час від часу влаштовуйте заняття за межами аудиторії наприклад. у музеї. Використовуйте також різноманітні методи й техніки навчання — відео, рольові ігри, моделювальні ігри, дебати або запрошуйте спікерів.

ДАЙТЕ УЧНЯМ СВОБОДУ!

Ваші учні, як й інші люди, хочуть мати певну свободу та контроль у всьому, що вони роблять. Надайте їм це відчуття. Тож, коли є така нагода, запропонуйте учням обрати варіанти у завданнях, проєктах або оцінюванні.

Правильний feedback

- Утримайтеся від надмірних виправлень під час уроку та не привертайте надмірну увагу до помилок. Натомість надайте позитивний відгук разом із ремарками, над якими потрібно попрацювати.
- Також виділіть час на зворотний зв'язок та оцінку власних здобутків, коли учні зможуть поділитися із класом про те, чим вони пишаються або чого досягли за певний період.
- Створюйте дружню та позитивну атмосферу в класі. Підтримуйте співпрацю та взаємодію між учнями, це допомагає зберегти їхню мотивацію.
- Підтримуйте самостійність: надайте учням можливість бути самостійними в своєму навчанні, заохочуйте їх до самостійного пошуку матеріалів, вивчення нових слів і виразів.
- Використовуйте історії та меми: розповідайте цікаві історії та «Вказуйте меми, пов'язані з англійською мовою. Вони розвивають уяву учнів, стимулюють їх бажання дізнаватись більше.

Шляхи мотивації

Ігровий підхід до навчання. Робота в парах, групах. Проєкти, дебати, музика, фільми.

Театральні постановки, рольові ігри. Аутентичні матеріали. Конкурси, презентації, пісні, вірші.

Використання технологій. Мультимедійні засоби. Мобільні додатки. Онлайн-ресурси. Відеоматеріали. Складання кросвордів, сканвордів, загадок. Вивчення діалогів, читання коміксів.

Інтерактивні вправи, квізи. Візуальні засоби: малюнки, діаграми, схеми. Реальні ситуації: написання листів, створення інтерв'ю.

Роль учителя




Учитель як мотиватор та приклад:

- ✓ створює атмосферу підтримки та довіри;
- ✓ підтримує інтерес учнів;
- ✓ допомагає учням відчувати власний успіх

Робота в парах




- Can a bird fly?
- Yes, it can.



**Завдання на закріплення
вивчення модального
дієслова «CAN»
(запитання-відповідь)**

I'm a fruit. I'm red. I'm small. I'm sour or sweet.

cherry



Prepared by Yaren

I'm a vegetable. I'm long. I'm purple.

eggplant



Prepared by Serval

I'm a fruit. I'm orange. I'm smaller than orange.

tangerine



Prepared by Berke

I'm a fruit. I'm big. I'm yellow inside and brown outside.

pineapple



Prepared by Berke

I'm a vegetable. I'm yellow. People cry when they cut me.

onion



Prepared by Ahmet

I'm a fruit. I'm yellow. I'm sour.


lemon



Prepared by Berke

I'm white and you can drink me. I come from a cow.


milk



Prepared by Ahmet

I'm sweet. You can eat me at your birthday party.

cake



Prepared by Ahmet

I'm a vegetable. I'm long and orange. Rabbits like me.


carrot



Prepared by Sakin

I'm a vegetable. I'm brown. I'm round and small.

potato



Prepared by Berkay

I'm a fruit. I'm red. There are millions in me.


pomegranate



Prepared by Berkay

I'm a white. You can eat me at the cinema.

popcorn



Prepared by Zeynep

Використання Wordwall для закріплення лексики

0:13



onion	ham	mushrooms	meat	ice cream
pasta	chocolate	peas	strawberry	crisps
tomato	tuna	carrot	potato	biscuits
banana	bread	chips	cheese	egg



Розгадування загадок для розвитку уяви та стимулювання творчого потенціалу



Створення проєктів

Проведення
предметного тижня



Інтелектуальна гра «Відгадай тварину за описом»



ПОЗИТИВНІ НАСЛІДКИ РОБОТИ

- Найвищий рівень мотивації
- Створюється атмосфера співробітництва
- Реалізується застосування компетентісного підходу до вивчення іноземної мови
- Спостерігається осмислене опрацювання навчального матеріалу
- Зростає розвиток навичок аудіювання, читання, письма та усного мовлення
- Забезпечується розвиток та саморозвиток творчої особистості